

SE ESG

รายงานผลการดำเนินงาน ด้าน ESG 2563-2565

บริษัท สยามอีสต์ โซลูชั่น จำกัด (มหาชน)

ข้อมูลการดำเนินงานด้าน ESG

บริษัท: บริษัท สยามอีสต์ โซลูชั่น จำกัด (มหาชน) ตัวย่อ: SE

Market: mai กลุ่มอุตสาหกรรม: บริการ หมวดธุรกิจ: SECTOR 0

ข้อมูลด้านสิ่งแวดล้อม

1 การจัดการด้านสิ่งแวดล้อม

1.1 นโยบายและแนวปฏิบัติด้านสิ่งแวดล้อม

นโยบายและแนวปฏิบัติด้านสิ่งแวดล้อมของบริษัท:

มี

ลิงก์นโยบายและแนวปฏิบัติด้านสิ่งแวดล้อมของบริษัท:

<https://C:\Users\wasu.muk\Documents\ข้อมูลนโยบายสิ่งแวดล้อม>

เอกสารนโยบายและแนวปฏิบัติด้านสิ่งแวดล้อมของบริษัท:

35.นโยบายสิ่งแวดล้อม.pdf

1.2 แนวปฏิบัติด้านสิ่งแวดล้อม

แนวปฏิบัติด้านสิ่งแวดล้อมของบริษัท:

x การจัดการพลังงานไฟฟ้า x การจัดการน้ำมันและเชื้อเพลิง x การจัดการทรัพยากร

น้ำ x การจัดการขยะและของเสีย x การจัดการความหลากหลายทางชีวภาพ x การ

จัดการก๊าซเรือนกระจกและการเปลี่ยนแปลงสภาพภูมิอากาศ

2 การจัดการพลังงาน

2.1 ขอบเขตการเปิดเผยการจัดการพลังงาน

| รายละเอียด | ประจำปี | |
|--------------------|---------|--|
| | 2565 | |
| ประเภทขอบเขต | บริษัท | |
| จำนวนขอบเขตทั้งหมด | 1 | |
| จำนวนที่เปิดเผย | 1 | |

2.2 ปริมาณการใช้ไฟฟ้าของบริษัท^(*)

| รายละเอียด | หน่วย | ประจำปี | | |
|--|-------------------|-----------|-----------|-----------|
| | | 2563 | 2564 | 2565 |
| เป้าหมายของปริมาณการใช้ไฟฟ้า | กิโลวัตต์-ชั่วโมง | - | - | - |
| ปริมาณการใช้ไฟฟ้ารวม | กิโลวัตต์-ชั่วโมง | 59,739.13 | 55,250.61 | 48,264.87 |
| ปริมาณการซื้อไฟฟ้ามาใช้ | กิโลวัตต์-ชั่วโมง | 59,739.13 | 55,250.61 | 48,264.87 |
| ปริมาณการซื้อหรือผลิตไฟฟ้ามาใช้จากแหล่งพลังงานทดแทน | กิโลวัตต์-ชั่วโมง | - | 0.00 | 0.00 |
| ผลต่างระหว่างปริมาณการใช้ไฟฟ้ารวมเทียบกับเป้าหมาย ^(*) | กิโลวัตต์-ชั่วโมง | - | - | - |

| | | | | |
|---|-----------------------------|--------|--------|--------|
| ร้อยละของผลต่างระหว่างปริมาณการใช้ไฟฟ้ารวมเทียบกับเป้าหมาย ^(*) | % | - | - | - |
| อัตราส่วนปริมาณการใช้ไฟฟ้ารวมต่อจำนวนพนักงานรวม | กิโลวัตต์-ชั่วโมง / คน / ปี | 642.36 | 552.51 | 508.05 |

คำอธิบายเพิ่มเติม:

^(*) ไม่รวมการใช้ไฟฟ้าจากภายนอกองค์กร

^(*) ผลต่างเป็นลบ หมายถึง ปริมาณการใช้ไฟฟ้ารวมต่ำกว่าเป้าหมายที่กำหนดไว้ และหากผลต่างเป็นบวก หมายถึง ปริมาณการใช้ไฟฟ้ารวมสูงกว่าเป้าหมายที่กำหนดไว้

2.3 ปริมาณการใช้ไฟฟ้าต่อหน่วยของบริษัท

| รายละเอียด | หน่วย | ประจำปี | | |
|------------------------------|----------------------------------|---------|--------|--------|
| | | 2563 | 2564 | 2565 |
| ปริมาณการใช้ไฟฟ้ารวมต่อหน่วย | กิโลวัตต์-ชั่วโมง / คน (พนักงาน) | - | 525.51 | 508.05 |
| ปริมาณการใช้ไฟฟ้ารวมต่อหน่วย | กิโลวัตต์-ชั่วโมง / ตารางเมตร | - | - | - |

2.4 ค่าใช้จ่ายการใช้ไฟฟ้าของบริษัท^(*)

| รายละเอียด | หน่วย | ประจำปี | | |
|---|---------------|------------|------------|------------|
| | | 2563 | 2564 | 2565 |
| ค่าใช้จ่ายการใช้ไฟฟ้ารวม | บาท | 281,759.15 | 247,167.85 | 241,869.40 |
| ร้อยละของค่าใช้จ่ายการใช้ไฟฟ้ารวมต่อค่าใช้จ่ายรวม ^(**) | % | 0.07 | 0.05 | 0.04 |
| ร้อยละของค่าใช้จ่ายการใช้ไฟฟ้ารวมต่อรายได้รวม ^(**) | % | 0.06 | 0.05 | 0.04 |
| อัตราส่วนค่าใช้จ่ายการใช้ไฟฟ้ารวมต่อจำนวนพนักงานรวม | บาท / คน / ปี | 3,029.67 | 2,471.68 | 2,545.99 |

คำอธิบายเพิ่มเติม:

^(*) ไม่รวมค่าใช้จ่ายการใช้ไฟฟ้าจากภายนอกองค์กร

^(**) รายได้รวมและค่าใช้จ่ายรวมจากงบการเงินรวม

2.5 ปริมาณการใช้น้ำมันและเชื้อเพลิงของบริษัท

| รายละเอียด | หน่วย | ประจำปี | | |
|------------------|-------|-----------|-----------|-----------|
| | | 2563 | 2564 | 2565 |
| น้ำมันเครื่องบิน | ลิตร | - | 0.00 | 0.00 |
| น้ำมันดีเซล | ลิตร | 30,643.34 | 29,758.54 | 28,594.27 |
| น้ำมันเบนซิน | ลิตร | 21,031.74 | 15,803.62 | 18,476.56 |
| น้ำมันเตา | ลิตร | - | 0.00 | 0.00 |

| | | | | |
|--------------|-------------|---|------|------|
| น้ำมันดิบ | บาร์เรล | - | 0.00 | 0.00 |
| ก๊าซธรรมชาติ | ลูกบาศก์ฟุต | - | 0.00 | 0.00 |
| ก๊าซหุงต้ม | กิโลกรัม | - | 0.00 | 0.00 |
| ไอน้ำ | ตัน | - | 0.00 | 0.00 |
| ถ่านหิน | ตัน | - | 0.00 | 0.00 |

คำอธิบายเพิ่มเติม: ไม่รวมการใช้ น้ำมันและเชื้อเพลิงจากภายนอกองค์กร

2.6 ค่าใช้จ่ายการใช้ น้ำมันและเชื้อเพลิงของบริษัท^(*)

| รายละเอียด | หน่วย | ประจำปี | | |
|--|-------|--------------|--------------|--------------|
| | | 2563 | 2564 | 2565 |
| ค่าใช้จ่ายการใช้ น้ำมันและเชื้อเพลิงรวม | บาท | 1,153,249.85 | 1,283,612.02 | 1,632,906.64 |
| ร้อยละของค่าใช้จ่ายการใช้ น้ำมันและเชื้อเพลิงรวมต่อค่าใช้จ่ายรวม ^(**) | % | 0.27 | 0.27 | 0.29 |
| ร้อยละของค่าใช้จ่ายการใช้ น้ำมันและเชื้อเพลิงรวมต่อรายได้รวม ^(**) | % | 0.25 | 0.26 | 0.27 |

คำอธิบายเพิ่มเติม:

^(*) ไม่รวมค่าใช้จ่ายการใช้ น้ำมันและเชื้อเพลิงจากภายนอกองค์กร

^(**) รายได้รวมและค่าใช้จ่ายรวมจากงบการเงินรวม

2.7 ปริมาณการใช้พลังงานของบริษัท

| รายละเอียด | หน่วย | ประจำปี | | |
|------------------------|-------------------|---------|-----------|-----------|
| | | 2563 | 2564 | 2565 |
| ปริมาณการใช้พลังงานรวม | เมกะวัตต์-ชั่วโมง | - | 55,250.61 | 48,264.87 |

2.8 ปริมาณการใช้พลังงานต่อหน่วยของบริษัท

| รายละเอียด | หน่วย | ประจำปี | | |
|--|----------------------------------|---------|--------|--------|
| | | 2563 | 2564 | 2565 |
| อัตราส่วนปริมาณการใช้พลังงานรวมต่อรายได้รวม ^(*) | เมกะวัตต์-ชั่วโมง / รายได้พันบาท | - | 0.11 | 0.08 |
| ปริมาณการใช้พลังงานรวมต่อหน่วย | เมกะวัตต์-ชั่วโมง / คน (พนักงาน) | - | 552.51 | 508.05 |
| ปริมาณการใช้พลังงานรวมต่อหน่วย | เมกะวัตต์-ชั่วโมง / ตารางเมตร | - | - | - |

คำอธิบายเพิ่มเติม:^(*) รายได้รวมและค่าใช้จ่ายรวมจากงบการเงินรวม**3 การจัดการน้ำ****3.1 ขอบเขตการเปิดเผยการจัดการน้ำ**

| รายละเอียด | ประจำปี | |
|--------------------|---------|--|
| | 2565 | |
| ประเภทขอบเขต | บริษัท | |
| จำนวนขอบเขตทั้งหมด | 1 | |
| จำนวนที่เปิดเผย | 1 | |

3.2 ปริมาณการใช้น้ำของบริษัท จำแนกตามแหล่งน้ำ

| รายละเอียด | หน่วย | ประจำปี | | |
|---|-----------------------------|----------|--------|----------|
| | | 2563 | 2564 | 2565 |
| เป้าหมายของปริมาณการใช้น้ำ | ลูกบาศก์เมตร | - | - | - |
| ปริมาณการใช้น้ำรวม | ลูกบาศก์เมตร | 1,172.00 | 792.00 | 1,659.00 |
| ปริมาณการใช้น้ำประปาหรือน้ำจากองค์กรอื่น | ลูกบาศก์เมตร | 1,172.00 | 792.00 | 1,659.00 |
| ปริมาณการใช้น้ำผิวดิน | ลูกบาศก์เมตร | - | - | - |
| ปริมาณการใช้น้ำบาดาล | ลูกบาศก์เมตร | - | - | - |
| ปริมาณการใช้น้ำทะเล | ลูกบาศก์เมตร | - | - | - |
| ปริมาณการใช้น้ำจากกระบวนการผลิต | ลูกบาศก์เมตร | - | - | - |
| ผลต่างระหว่างปริมาณการใช้น้ำรวมเทียบกับเป้าหมาย ^(*) | ลูกบาศก์เมตร | - | - | - |
| ร้อยละของผลต่างระหว่างปริมาณการใช้น้ำรวมเทียบกับเป้าหมาย ^(*) | % | - | - | - |
| อัตราส่วนปริมาณการใช้น้ำรวมต่อจำนวนพนักงานรวม | ลูกบาศก์เมตร / คน / ปี | 12.60 | 7.92 | 17.46 |
| อัตราส่วนปริมาณการใช้น้ำรวมต่อรายได้รวม ^(**) | ลูกบาศก์เมตร / รายได้พันบาท | 0.00 | 0.00 | 0.00 |

คำอธิบายเพิ่มเติม:^(*) ผลต่างเป็นลบ หมายถึง ปริมาณการใช้น้ำรวมต่ำกว่าเป้าหมายที่กำหนดไว้ และหากผลต่างเป็นบวก หมายถึง ปริมาณการใช้น้ำรวมสูงกว่าเป้าหมายที่กำหนดไว้^(**) รายได้รวมและค่าใช้จ่ายรวมจากงบการเงินรวม

3.3 ปริมาณน้ำทิ้งของบริษัท จำแนกตามแหล่งปล่อย

| รายละเอียด | หน่วย | ประจำปี | | |
|--|--------------|---------|------|------|
| | | 2563 | 2564 | 2565 |
| ปริมาณน้ำทิ้งรวม | ลูกบาศก์เมตร | 0.00 | 0.00 | 0.00 |
| ปริมาณน้ำทิ้งที่ปล่อยสู่องค์กรอื่น | ลูกบาศก์เมตร | - | - | - |
| ปริมาณน้ำทิ้งที่ปล่อยสู่แหล่งน้ำผิวดิน | ลูกบาศก์เมตร | - | - | - |
| ปริมาณน้ำทิ้งที่ปล่อยสู่แหล่งน้ำบาดาล | ลูกบาศก์เมตร | - | - | - |
| ปริมาณน้ำทิ้งที่ปล่อยสู่ทะเล | ลูกบาศก์เมตร | - | - | - |

3.4 ปริมาณการใช้น้ำของบริษัท

| รายละเอียด | หน่วย | ประจำปี | | |
|----------------------|--------------|----------|--------|----------|
| | | 2563 | 2564 | 2565 |
| ปริมาณการใช้น้ำสุกัฏ | ลูกบาศก์เมตร | 1,172.00 | 792.00 | 1,659.00 |

3.5 ปริมาณการใช้น้ำต่อหน่วยของบริษัท

| รายละเอียด | หน่วย | ประจำปี | | |
|--|------------------------------|---------|------|-------|
| | | 2563 | 2564 | 2565 |
| อัตราส่วนปริมาณการใช้น้ำสุกัฏต่อรายได้รวม ^(*) | ลูกบาศก์เมตร / ราย ได้พันบาท | 0.00 | 0.00 | 0.00 |
| ปริมาณการใช้น้ำสุกัฏต่อหน่วย | ลูกบาศก์เมตร / คน (พนักงาน) | - | 7.92 | 17.46 |
| ปริมาณการใช้น้ำสุกัฏต่อหน่วย | ลูกบาศก์เมตร / ตารางเมตร | - | - | - |

คำอธิบายเพิ่มเติม:

(*) รายได้รวมและค่าใช้จ่ายรวมจากการเงินรวม

3.6 ค่าใช้จ่ายการใช้น้ำของบริษัท

| รายละเอียด | หน่วย | ประจำปี | | |
|--|-------|-----------|-----------|-----------|
| | | 2563 | 2564 | 2565 |
| ค่าใช้จ่ายการใช้น้ำรวม | บาท | 32,419.96 | 20,357.29 | 44,639.89 |
| ค่าใช้จ่ายการใช้น้ำประปาหรือน้ำจากองค์กรอื่น | บาท | 32,419.96 | 20,357.29 | 44,639.89 |

| | | | | |
|--|---------------|--------|--------|--------|
| ค่าใช้จ่ายการใช้น้ำอื่น ๆ | บาท | - | - | - |
| ร้อยละของค่าใช้จ่ายการใช้น้ำรวมต่อค่าใช้จ่ายรวม ^(๑) | % | 0.01 | 0.00 | 0.01 |
| ร้อยละค่าใช้จ่ายการใช้น้ำรวมต่อรายได้รวม ^(๑) | % | 0.01 | 0.00 | 0.01 |
| อัตราส่วนค่าใช้จ่ายการใช้น้ำรวมต่อจำนวนพนักงานรวม | บาท / คน / ปี | 348.60 | 203.57 | 469.89 |

คำอธิบายเพิ่มเติม:

^(๑) รายได้รวมและค่าใช้จ่ายรวมจากงบการเงินรวม

4 การจัดการขยะและของเสีย

4.1 ขอบเขตการเปิดเผยการจัดการขยะและของเสีย

| รายละเอียด | ประจำปี | |
|--------------------|---------|--|
| | 2565 | |
| ประเภทขอบเขต | บริษัท | |
| จำนวนขอบเขตทั้งหมด | 1 | |
| จำนวนที่เปิดเผย | 1 | |

4.2 ปริมาณขยะและของเสียของบริษัท^(*)

| รายละเอียด | หน่วย | ประจำปี | | |
|---|-------------------------|----------|----------|------|
| | | 2563 | 2564 | 2565 |
| ปริมาณขยะและของเสียรวม | กิโลกรัม | 5,090.00 | 6,570.00 | 0.00 |
| ปริมาณขยะและของเสียไม่อันตราย | กิโลกรัม | - | - | - |
| ปริมาณขยะและของเสียอันตราย | กิโลกรัม | 5,090.00 | 6,570.00 | 0.00 |
| อัตราส่วนปริมาณขยะและของเสียรวมต่อรายได้รวม ^(**) | กิโลกรัม / รายได้พันบาท | 0.01 | 0.01 | 0.00 |
| อัตราส่วนปริมาณขยะและของเสียไม่อันตรายรวมต่อรายได้รวม ^(**) | กิโลกรัม / รายได้พันบาท | - | - | - |
| อัตราส่วนปริมาณขยะและของเสียอันตรายรวมต่อรายได้รวม ^(**) | กิโลกรัม / รายได้พันบาท | 0.01 | 0.01 | 0.00 |

คำอธิบายเพิ่มเติม:

^(*) ไม่รวมปริมาณขยะและของเสียที่เกิดจากกิจกรรมภายนอกองค์กรซึ่งองค์กรไม่ได้เป็นผู้รับผิดชอบค่าใช้จ่าย

^(**) รายได้รวมและค่าใช้จ่ายรวมจากงบการเงินรวม

4.3 ปริมาณขยะและของเสียที่นำไป Reuse/Recycle ของบริษัท

| รายละเอียด | หน่วย | ประจำปี | | |
|---|----------|---------|------|--------|
| | | 2563 | 2564 | 2565 |
| ปริมาณขยะและของเสียที่นำไปใช้ซ้ำ (Reuse) / รีไซเคิล (Recycle) รวม | กิโลกรัม | 0.00 | 0.00 | 180.84 |
| ปริมาณขยะและของเสียไม่อันตรายที่นำไปใช้ซ้ำ (Reuse) / รีไซเคิล (Recycle) | กิโลกรัม | - | - | 180.84 |
| ปริมาณขยะและของเสียอันตรายที่นำไปใช้ซ้ำ (Reuse) / รีไซเคิล (Recycle) | กิโลกรัม | - | - | 0.00 |

| | | | | |
|---|---|------|------|---|
| ร้อยละปริมาณขยะและของเสียที่นำไปใช้ซ้ำ (Reuse) / รีไซเคิล (Recycle) รวมต่อปริมาณขยะและของเสียรวม | % | 0.00 | 0.00 | - |
| ร้อยละปริมาณขยะและของเสียไม่อันตรายที่นำไปใช้ซ้ำ (Reuse) / รีไซเคิล (Recycle) ต่อปริมาณขยะและของเสียไม่อันตรายรวม | % | - | - | - |
| ร้อยละปริมาณขยะและของเสียอันตรายที่นำไปใช้ซ้ำ (Reuse) / รีไซเคิล (Recycle) ต่อปริมาณขยะและของเสียอันตรายรวม | % | - | - | - |

คำอธิบายเพิ่มเติม: ไม่รวมปริมาณขยะและของเสียที่นำไป Reuse/Recycle ซึ่งเกิดจากกิจกรรมภายนอกองค์กรและองค์กรไม่ได้เป็นผู้รับผิดชอบค่าใช้จ่าย

5 การจัดการก๊าซเรือนกระจก

5.1 ขอบเขตการเปิดเผยการจัดการก๊าซเรือนกระจก

| รายละเอียด | ประจำปี | |
|--------------------|---------|--|
| | 2565 | |
| ประเภทขอบเขต | บริษัท | |
| จำนวนขอบเขตทั้งหมด | 1 | |
| จำนวนที่เปิดเผย | 1 | |

5.2 แผนการจัดการก๊าซเรือนกระจกของบริษัท

- แผนการจัดการก๊าซเรือนกระจกของบริษัท: -
- ลิงก์แผนการจัดการก๊าซเรือนกระจกของบริษัท: -
- เอกสารแผนการจัดการก๊าซเรือนกระจกของบริษัท: -

5.3 ปริมาณการปล่อยก๊าซเรือนกระจกของบริษัท

| รายละเอียด | หน่วย | ประจำปี | | |
|---|--------------------------------------|---------|-------|-------|
| | | 2563 | 2564 | 2565 |
| เป้าหมายของปริมาณการปล่อยก๊าซเรือนกระจก | ตันคาร์บอน ไดออกไซด์ เทียบเท่า | - | - | - |
| ปริมาณการปล่อยก๊าซเรือนกระจกรวม | ตันคาร์บอน ไดออกไซด์ เทียบเท่า | 33.54 | 33.51 | 29.84 |
| ปริมาณการปล่อยก๊าซเรือนกระจกรวม - ขอบเขตที่ 1 | ตันคาร์บอน ไดออกไซด์ เทียบเท่า | - | - | - |
| ปริมาณการปล่อยก๊าซเรือนกระจกรวม - ขอบเขตที่ 2 | ตันคาร์บอน ไดออกไซด์ เทียบเท่า | 33.54 | 33.51 | 29.84 |
| ปริมาณการปล่อยก๊าซเรือนกระจกรวม - ขอบเขตที่ 3 | ตันคาร์บอน ไดออกไซด์ เทียบเท่า | - | - | - |

| | | | | |
|--|------------------------------|---|---|---|
| ผลต่างระหว่างปริมาณการปล่อยก๊าซเรือนกระจกรวมเทียบกับเป้าหมาย ⁽¹⁾ | ตันคาร์บอนไดออกไซด์เทียบเท่า | - | - | - |
| ร้อยละของผลต่างของปริมาณการปล่อยก๊าซเรือนกระจกรวมเทียบกับเป้าหมาย ⁽¹⁾ | % | - | - | - |

คำอธิบายเพิ่มเติม:

⁽¹⁾ ผลต่างเป็นลบ หมายถึง ปริมาณการปล่อยก๊าซเรือนกระจกต่ำกว่าเป้าหมายที่กำหนดไว้ และหากผลต่างเป็นบวก หมายถึง ปริมาณการปล่อยก๊าซเรือนกระจกสูงกว่าเป้าหมายที่กำหนดไว้

5.4 ปริมาณการปล่อยก๊าซเรือนกระจกต่อหน่วยของบริษัท

| รายละเอียด | หน่วย | ประจำปี | | |
|--|---|---------|------------|------------|
| | | 2563 | 2564 | 2565 |
| อัตราส่วนปริมาณการปล่อยก๊าซเรือนกระจกต่อรายได้รวม ⁽¹⁾ | ตันคาร์บอนไดออกไซด์เทียบเท่า / รายได้พันบาท | 0.00 | 0.00 | 0.00 |
| อัตราส่วนปริมาณการปล่อยก๊าซเรือนกระจกต่อจำนวนพนักงานรวม | ตันคาร์บอนไดออกไซด์เทียบเท่า / คน | 0.36 | 0.34 | 0.31 |
| ปริมาณการปล่อยก๊าซเรือนกระจกต่อหน่วย | ตันคาร์บอนไดออกไซด์เทียบเท่า / คน (พนักงาน) | - | 0.33513415 | 0.31414945 |
| ปริมาณการปล่อยก๊าซเรือนกระจกต่อหน่วย | ตันคาร์บอนไดออกไซด์เทียบเท่า / ตารางเมตร | - | - | - |

คำอธิบายเพิ่มเติม:

⁽¹⁾ รายได้รวมและค่าใช้จ่ายรวมจากงบการเงินรวม

5.5 การทวนสอบปริมาณการปล่อยก๊าซเรือนกระจกของบริษัท

| รายละเอียด | ประจำปี | |
|--|---------|--|
| | 2565 | |
| การทวนสอบปริมาณการปล่อยก๊าซเรือนกระจกของบริษัท | ไม่มี | |
| รายชื่อบุคคลหรือหน่วยงานผู้ทวนสอบข้อมูลปริมาณการปล่อยก๊าซเรือนกระจก (ภาษาไทย) | - | |
| รายชื่อบุคคลหรือหน่วยงานผู้ทวนสอบข้อมูลปริมาณการปล่อยก๊าซเรือนกระจก (ภาษาอังกฤษ) | - | |

5.6 ปริมาณการลดก๊าซเรือนกระจกของบริษัท

| รายละเอียด | หน่วย | ประจำปี | | |
|------------------------------|-----------------------------------|---------|------|------|
| | | 2563 | 2564 | 2565 |
| ปริมาณการลดก๊าซเรือนกระจกรวม | กิโลกรัมคาร์บอนไดออกไซด์เทียบเท่า | 0.00 | 0.00 | 0.00 |
| โครงการ Care the Bear | กิโลกรัมคาร์บอนไดออกไซด์เทียบเท่า | - | - | - |
| โครงการ Care the Whale | กิโลกรัมคาร์บอนไดออกไซด์เทียบเท่า | - | - | - |
| โครงการอื่น ๆ รวม | กิโลกรัมคาร์บอนไดออกไซด์เทียบเท่า | 0.00 | 0.00 | 0.00 |

5.7 ปริมาณการดูดซับก๊าซเรือนกระจกของบริษัท

| รายละเอียด | หน่วย | ประจำปี | | |
|----------------------------------|-----------------------------------|---------|------|------|
| | | 2563 | 2564 | 2565 |
| ปริมาณการดูดซับก๊าซเรือนกระจกรวม | กิโลกรัมคาร์บอนไดออกไซด์เทียบเท่า | 0.00 | 0.00 | 0.00 |
| โครงการ Care the Wild | กิโลกรัมคาร์บอนไดออกไซด์เทียบเท่า | - | - | - |
| โครงการอื่น ๆ รวม | กิโลกรัมคาร์บอนไดออกไซด์เทียบเท่า | 0.00 | 0.00 | 0.00 |

หมายเหตุ - เอกสารฉบับนี้จัดทำขึ้นโดยอัตโนมัติจากการประมวลข้อมูลของบริษัทจดทะเบียนได้กรอกหรือบันทึกผ่านฟังก์ชันการเปิดเผยข้อมูลด้าน ESG ตามสภาพที่ได้รับ ("as is" basis) ตลาดหลักทรัพย์แห่งประเทศไทยไม่รับรองในความถูกต้อง ครบถ้วนเหมาะสม ความเป็นปัจจุบัน หรือความน่าเชื่อถือของข้อมูล หรือการรับประกันผลที่จะได้รับจากการใช้ข้อมูลดังกล่าว และจะไม่รับผิดชอบในความสูญหายหรือความเสียหายใด ๆ ที่เกิดจากการนำเอกสารหรือเนื้อหาที่ปรากฏในเอกสารนี้ไปใช้ในทุกรณี

ข้อมูลการดำเนินงานด้าน ESG

บริษัท: บริษัท สยามอีสต์ โซลูชั่น จำกัด (มหาชน) ตัวย่อ: SE

Market: mai กลุ่มอุตสาหกรรม: บริการ หมวดธุรกิจ: SECTOR 0

ข้อมูลด้านสังคม

1 สิทธิมนุษยชน

1.1 นโยบายและแนวปฏิบัติด้านสิทธิมนุษยชน

นโยบายและแนวปฏิบัติด้านสิทธิมนุษยชนของบริษัท: มี
ลิงก์นโยบายและแนวปฏิบัติด้านสิทธิมนุษยชนของบริษัท: <https://C:\Users\wasu.muk\Documents\ข้อมูลเพื่อรายงานตลาดหลักทรัพย์>
เอกสารนโยบายและแนวปฏิบัติด้านสิทธิมนุษยชนของบริษัท: 2.จรรยาบรรณทางธุรกิจ.pdf

1.2 แนวปฏิบัติด้านสิทธิมนุษยชน

แนวปฏิบัติด้านสิทธิมนุษยชนของบริษัท: x สิทธิของพนักงาน x แรงงานข้ามชาติ/ต่างด้าว x แรงงานเด็ก x สิทธิผู้บริโภค x สิทธิชุมชนและสิ่งแวดล้อม x ความปลอดภัยและอาชีวอนามัยในการทำงาน x การไม่เลือกปฏิบัติ

2 การปฏิบัติต่อแรงงานอย่างเป็นธรรม

2.1 ขอบเขตการเปิดเผยการปฏิบัติต่อแรงงานอย่างเป็นธรรม

| รายละเอียด | ประจำปี | |
|--------------------|---------|--|
| | 2565 | |
| ประเภทขอบเขต | บริษัท | |
| จำนวนขอบเขตทั้งหมด | 1 | |
| จำนวนที่เปิดเผย | 1 | |

2.2 การจ้างงาน

2.2.1 จำนวนพนักงาน จำแนกตามเพศ

| รายละเอียด | หน่วย | ประจำปี | | |
|--------------------------|-------|---------|-------|-------|
| | | 2563 | 2564 | 2565 |
| จำนวนพนักงานรวม | คน | 93 | 100 | 95 |
| จำนวนพนักงานชาย | คน | 31 | 33 | 29 |
| ร้อยละของจำนวนพนักงานชาย | % | 33.33 | 33.00 | 30.53 |
| จำนวนพนักงานหญิง | คน | 62 | 67 | 66 |

| | | | | |
|---------------------------|---|-------|-------|-------|
| ร้อยละของจำนวนพนักงานหญิง | % | 66.67 | 67.00 | 69.47 |
|---------------------------|---|-------|-------|-------|

2.2.2 จำนวนพนักงาน จำแนกตามอายุ

| รายละเอียด | หน่วย | ประจำปี | | |
|---|-------|---------|-------|-------|
| | | 2563 | 2564 | 2565 |
| จำนวนพนักงานอายุน้อยกว่า 30 ปี | คน | 29 | 30 | 25 |
| ร้อยละของจำนวนพนักงานอายุน้อยกว่า 30 ปี | % | 31.18 | 30.00 | 26.32 |
| จำนวนพนักงานอายุ 30-50 ปี | คน | 57 | 64 | 66 |
| ร้อยละของจำนวนพนักงานอายุ 30-50 ปี | % | 61.29 | 64.00 | 69.47 |
| จำนวนพนักงานอายุมากกว่า 50 ปี | คน | 7 | 6 | 4 |
| ร้อยละของจำนวนพนักงานอายุมากกว่า 50 ปี | % | 7.53 | 6.00 | 4.21 |

2.2.3 จำนวนพนักงานชาย จำแนกตามอายุ

| รายละเอียด | หน่วย | ประจำปี | | |
|--|-------|---------|-------|-------|
| | | 2563 | 2564 | 2565 |
| จำนวนพนักงานชาย อายุน้อยกว่า 30 ปี | คน | 9 | 6 | 3 |
| ร้อยละของจำนวนพนักงานชายอายุน้อยกว่า 30 ปี | % | 29.03 | 18.18 | 10.34 |
| จำนวนพนักงานชาย อายุ 30-50 ปี | คน | 20 | 25 | 25 |
| ร้อยละของจำนวนพนักงานชายอายุ 30-50 ปี | % | 64.52 | 75.76 | 86.21 |
| จำนวนพนักงานชาย อายุมากกว่า 50 ปี | คน | 2 | 2 | 1 |
| ร้อยละของจำนวนพนักงานชายอายุมากกว่า 50 ปี | % | 6.45 | 6.06 | 3.45 |

2.2.4 จำนวนพนักงานหญิง จำแนกตามอายุ

| รายละเอียด | หน่วย | ประจำปี | | |
|------------|-------|---------|------|------|
| | | 2563 | 2564 | 2565 |

| | | | | |
|--|----|-------|-------|-------|
| จำนวนพนักงานหญิง อายุต่ำกว่า 30 ปี | คน | 20 | 24 | 22 |
| ร้อยละของจำนวนพนักงานหญิงอายุต่ำกว่า 30 ปี | % | 32.26 | 35.82 | 33.33 |
| จำนวนพนักงานหญิง อายุ 30-50 ปี | คน | 37 | 39 | 41 |
| ร้อยละของจำนวนพนักงานหญิงอายุ 30-50 ปี | % | 59.68 | 58.21 | 62.12 |
| จำนวนพนักงานหญิง อายุมากกว่า 50 ปี | คน | 5 | 4 | 3 |
| ร้อยละของจำนวนพนักงานหญิงอายุมากกว่า 50 ปี | % | 8.06 | 5.97 | 4.55 |

2.2.5 จำนวนพนักงาน จำแนกตามระดับตำแหน่ง

| รายละเอียด | หน่วย | ประจำปี | | |
|--------------------------------------|-------|---------|-------|-------|
| | | 2563 | 2564 | 2565 |
| จำนวนพนักงานระดับปฏิบัติการ | คน | 79 | 85 | 81 |
| ร้อยละของจำนวนพนักงานระดับปฏิบัติการ | % | 84.95 | 85.00 | 85.26 |
| จำนวนพนักงานระดับบริหาร | คน | 5 | 8 | 7 |
| ร้อยละของจำนวนพนักงานระดับบริหาร | % | 5.38 | 8.00 | 7.37 |
| จำนวนผู้บริหารระดับสูง | คน | 9 | 7 | 7 |
| ร้อยละของผู้บริหารระดับสูง | % | 9.68 | 7.00 | 7.37 |

2.2.6 จำนวนพนักงานชาย จำแนกตามระดับตำแหน่ง

| รายละเอียด | หน่วย | ประจำปี | | |
|---|-------|---------|-------|-------|
| | | 2563 | 2564 | 2565 |
| จำนวนพนักงานชาย ระดับปฏิบัติการ | คน | 26 | 27 | 24 |
| ร้อยละของจำนวนพนักงานชายระดับปฏิบัติการ | % | 83.87 | 81.82 | 82.76 |
| จำนวนพนักงานชาย ระดับบริหาร | คน | 1 | 3 | 3 |
| ร้อยละของจำนวนพนักงานชายระดับบริหาร | % | 3.23 | 9.09 | 10.34 |
| จำนวนผู้บริหารระดับสูงชาย | คน | 4 | 3 | 2 |
| ร้อยละของจำนวนผู้บริหารระดับสูงชาย | % | 12.90 | 9.09 | 6.90 |

2.2.7 จำนวนพนักงานหญิง จำแนกตามระดับตำแหน่ง

| รายละเอียด | หน่วย | ประจำปี | | |
|--|-------|---------|-------|-------|
| | | 2563 | 2564 | 2565 |
| จำนวนพนักงานหญิง ระดับปฏิบัติการ | คน | 53 | 58 | 57 |
| ร้อยละของจำนวนพนักงานหญิงระดับปฏิบัติการ | % | 85.48 | 86.57 | 86.36 |
| จำนวนพนักงานหญิง ระดับบริหาร | คน | 4 | 5 | 4 |

| | | | | |
|--------------------------------------|----|------|------|------|
| ร้อยละของจำนวนพนักงานหญิงระดับบริหาร | % | 6.45 | 7.46 | 6.06 |
| จำนวนผู้บริหารระดับสูงหญิง | คน | 5 | 4 | 5 |
| ร้อยละของจำนวนผู้บริหารระดับสูงหญิง | % | 8.06 | 5.97 | 7.58 |

2.2.8 การจ้างงานผู้พิการ

| รายละเอียด | หน่วย | ประจำปี | | |
|--------------------------------------|-------|---------|------|------|
| | | 2563 | 2564 | 2565 |
| จำนวนการจ้างงานผู้พิการรวม | คน | 0 | 0 | 0 |
| จำนวนพนักงานผู้พิการ | คน | - | 0 | 0 |
| ร้อยละของจำนวนพนักงานผู้พิการ | % | - | 0.00 | 0.00 |
| จำนวนลูกจ้างผู้พิการที่ไม่ใช่พนักงาน | คน | - | 0 | 0 |

2.3 การจ่ายค่าตอบแทนพนักงาน

2.3.1 ค่าตอบแทนของพนักงาน จำแนกตามเพศ

| รายละเอียด | หน่วย | ประจำปี | | |
|---|----------|---------------|---------------|---------------|
| | | 2563 | 2564 | 2565 |
| จำนวนค่าตอบแทนของพนักงานรวม | บาท | 61,226,498.47 | 59,660,869.60 | 58,070,185.05 |
| จำนวนค่าตอบแทน พนักงานชาย | บาท | 21,131,349.73 | 20,539,122.19 | 19,782,273.08 |
| ร้อยละของค่าตอบแทนของพนักงานชาย | % | 34.51 | 34.43 | 34.07 |
| จำนวนค่าตอบแทน พนักงานหญิง | บาท | 40,095,148.74 | 39,121,747.41 | 38,287,911.97 |
| ร้อยละของค่าตอบแทนของพนักงานหญิง | % | 65.49 | 65.57 | 65.93 |
| ค่าเฉลี่ยค่าตอบแทนของพนักงาน | บาท / คน | 658,349.45 | 596,608.70 | 611,265.11 |
| ค่าเฉลี่ยค่าตอบแทนของพนักงานชาย | บาท / คน | 681,656.44 | 622,397.64 | 682,147.35 |
| ค่าเฉลี่ยค่าตอบแทนของพนักงานหญิง | บาท / คน | 646,695.95 | 583,906.68 | 580,119.88 |
| อัตราส่วนค่าตอบแทนเฉลี่ยระหว่างพนักงานหญิงต่อพนักงานชาย | | 0.95 | 0.94 | 0.85 |

2.3.2 ข้อมูลเกี่ยวกับกองทุนสำรองเลี้ยงชีพพนักงาน

| รายละเอียด | หน่วย | ประจำปี | | |
|---|-------|--------------|--------------|--------------|
| | | 2563 | 2564 | 2565 |
| จำนวนพนักงานที่เป็นสมาชิกกองทุนสำรองเลี้ยงชีพ | คน | 74 | 84 | 88 |
| สัดส่วนจำนวนพนักงานที่เข้าร่วมกองทุนสำรองเลี้ยงชีพ | % | 79.57 | 84.00 | 92.63 |
| จำนวนเงินที่บริษัทสมทบเข้ากองทุนสำรองเลี้ยงชีพ | บาท | 2,231,835.88 | 2,043,341.77 | 2,102,602.39 |
| ร้อยละของจำนวนเงินที่บริษัทสมทบเข้ากองทุนสำรองเลี้ยงชีพต่อค่าตอบแทนรวมของพนักงานรวม | % | 3.65 | 3.42 | 3.62 |

2.4 การพัฒนาพนักงาน

2.4.1 ชั่วโมงอบรมความรู้เฉลี่ยของพนักงาน

| รายละเอียด | หน่วย | ประจำปี | | |
|---|-------------------|---------|------|------|
| | | 2563 | 2564 | 2565 |
| จำนวนชั่วโมงอบรมความรู้เฉลี่ยของพนักงาน | ชั่วโมง / คน / ปี | 0.52 | 4.11 | 4.03 |

2.4.2 ค่าใช้จ่ายในการอบรมความรู้และพัฒนาพนักงาน

| รายละเอียด | หน่วย | ประจำปี | | |
|---------------------------------------|-------|-----------|-----------|-----------|
| | | 2563 | 2564 | 2565 |
| ค่าใช้จ่ายในการฝึกอบรมและพัฒนาพนักงาน | บาท | 31,600.00 | 54,597.00 | 87,024.00 |

2.5 ความปลอดภัย อาชีวอนามัย และสภาพแวดล้อมในการทำงานของพนักงาน

2.5.1 จำนวนชั่วโมงการทำงาน

| รายละเอียด | หน่วย | ประจำปี | | |
|--------------------------------------|---------|------------|------------|------------|
| | | 2563 | 2564 | 2565 |
| จำนวนชั่วโมงการทำงานรวมของพนักงานรวม | ชั่วโมง | 171,864.00 | 185,464.00 | 179,910.50 |

2.5.2 สถิติการบาดเจ็บหรืออุบัติเหตุจากการทำงาน

| รายละเอียด | หน่วย | ประจำปี | | |
|---|-------|---------|------|------|
| | | 2563 | 2564 | 2565 |
| จำนวนเหตุการณ์บาดเจ็บหรืออุบัติเหตุจากการทำงานของพนักงานจนถึงขั้นหยุดงาน | ครั้ง | 0.00 | 0.00 | 1.00 |
| จำนวนพนักงานที่ได้รับบาดเจ็บจากการทำงานถึงขั้นหยุดงานตั้งแต่ 1 วันขึ้นไป | คน | 0 | 0 | 1 |
| ร้อยละของจำนวนพนักงานที่ได้รับบาดเจ็บจากการทำงานถึงขั้นหยุดงานตั้งแต่ 1 วันขึ้นไป | % | 0.00 | 0.00 | 1.05 |
| จำนวนพนักงานที่เสียชีวิตจากการทำงาน | คน | 0 | 0 | 0 |
| ร้อยละของจำนวนพนักงานที่เสียชีวิตจากการทำงาน | % | 0.00 | 0.00 | 0.00 |

| | | | | |
|--|--|------|------|------|
| อัตราการบาดเจ็บจากการทำงานจนถึงขั้นหยุดงาน | คน / 1 ล้านชั่วโมงการทำงาน ^(*) | 0.00 | 0.00 | 5.56 |
| | คน / 200,000 ชั่วโมงการทำงาน ^(**) | 0.00 | 0.00 | 1.11 |

คำอธิบายเพิ่มเติม:

(*) บริษัทที่มีจำนวนพนักงานรวมที่มากกว่า 100 คน ขึ้นไป

(**) บริษัทที่มีจำนวนพนักงานรวมที่น้อยกว่าหรือเท่ากับ 100 คน

2.6 การส่งเสริมความสัมพันธ์และการมีส่วนร่วมกับพนักงาน

2.6.1 จำนวนพนักงานที่ลาออกโดยความสมัครใจ จำแนกตามเพศ

| รายละเอียด | หน่วย | ประจำปี | | |
|--|------------|---------|-------|-------|
| | | 2563 | 2564 | 2565 |
| จำนวนพนักงานที่ลาออกโดยความสมัครใจรวม | คน | 16 | 23 | 18 |
| ร้อยละของจำนวนพนักงานที่ลาออกโดยความสมัครใจรวม ต่อพนักงานรวม | % | 17.20 | 23.00 | 18.95 |
| จำนวนพนักงานชายที่ลาออกโดยความสมัครใจ | คน | 6 | 7 | 5 |
| ร้อยละของจำนวนพนักงานชายที่ลาออกโดยความสมัครใจ | % | 37.50 | 30.43 | 27.78 |
| จำนวนพนักงานหญิงที่ลาออกโดยความสมัครใจ | คน | 10 | 16 | 13 |
| ร้อยละของจำนวนพนักงานหญิงที่ลาออกโดยความสมัครใจ | % | 62.50 | 69.57 | 72.22 |
| ข้อพิพาทด้านแรงงานที่สำคัญ | มี / ไม่มี | ไม่มี | ไม่มี | ไม่มี |

หมายเหตุ - เอกสารฉบับนี้จัดทำขึ้นโดยอัตโนมัติจากการประมวลข้อมูลที่บริษัทจดทะเบียนได้กรอกหรือบันทึกผ่านฟังก์ชันการเปิดเผยข้อมูลด้าน ESG ตามสภาพที่ได้รับ ("as is" basis) ตลาดหลักทรัพย์แห่งประเทศไทยไม่รับรองในความถูกต้อง ครบถ้วนเหมาะสม ความเป็นปัจจุบัน หรือความน่าเชื่อถือของข้อมูล หรือการรับประกันผลที่จะได้รับจากการใช้ข้อมูลดังกล่าว และจะไม่รับผิดชอบในความเสี่ยงหรือความเสียหายใดๆ ที่เกิดจากการนำเอกสารหรือเนื้อหาที่ปรากฏในเอกสารนี้ไปใช้ในทุกรณี

ข้อมูลการดำเนินงานด้าน ESG

บริษัท: บริษัท สยามอีสต์ โซลูชั่น จำกัด (มหาชน) ตัวย่อ: SE

Market: mai กลุ่มอุตสาหกรรม: บริการ หมวดธุรกิจ: SECTOR 0

ข้อมูลด้านบรรษัทภิบาลและเศรษฐกิจ

1 นโยบายการกำกับดูแลกิจการ

1.1 นโยบายและแนวปฏิบัติการกำกับดูแลกิจการ

| | |
|--|---|
| นโยบายและแนวปฏิบัติการกำกับดูแลกิจการของบริษัท: | มี |
| ลิงก์นโยบายและแนวปฏิบัติการกำกับดูแลกิจการของบริษัท: | https://siameastsolutions.com/corporate-governance-policy/ |
| เอกสารนโยบายและแนวปฏิบัติการกำกับดูแลกิจการของบริษัท (ฉบับเต็ม): | นโยบายในการกำกับดูแลกิจการที่ดีของบริษัท.pdf |

1.2 นโยบายและแนวปฏิบัติที่เกี่ยวกับคณะกรรมการบริษัท

| | |
|--|---|
| นโยบายและแนวปฏิบัติที่เกี่ยวกับคณะกรรมการบริษัท: | x การกำหนดค่าตอบแทนกรรมการ x ความเป็นอิสระของคณะกรรมการจากฝ่ายจัดการ x การกำกับดูแลบริษัทย่อยและบริษัทร่วม x การประเมินผลการปฏิบัติหน้าที่ของคณะกรรมการ x การพัฒนากรรมการ x การสรรหากรรมการ |
|--|---|

1.3 จรรยาบรรณธุรกิจ

| | |
|-----------------------------------|---|
| จรรยาบรรณธุรกิจของบริษัท: | มี |
| ลิงก์จรรยาบรรณธุรกิจ: | https://siameastsolutions.com/conduct/ |
| เอกสารจรรยาบรรณธุรกิจ (ฉบับเต็ม): | 2.จรรยาบรรณทางธุรกิจ.pdf |

1.4 นโยบายและแนวปฏิบัติที่เกี่ยวกับจรรยาบรรณธุรกิจ

| | |
|--|--|
| นโยบายและแนวปฏิบัติที่เกี่ยวกับจรรยาบรรณธุรกิจของบริษัท: | x การป้องกันความขัดแย้งทางผลประโยชน์ x การแจ้งเบาะแสและคุ้มครองผู้ร้องเรียน x การต่อต้านทุจริตและคอร์รัปชัน x การป้องกันการรั่วไหลข้อมูลภายในเพื่อแสวงหาผลประโยชน์ |
|--|--|

2 โครงสร้างการกำกับดูแลกิจการ

2.1 ข้อมูลเกี่ยวกับกรรมการบริษัทและผู้บริหารระดับสูง

2.1.1 องค์ประกอบของคณะกรรมการบริษัท

| รายละเอียด | หน่วย | ประจำปี | |
|---|---------------------|---------|-------|
| | | 2565 | |
| | | ชาย | หญิง |
| กรรมการบริษัท | คน | 4 | 4 |
| | | 8 | |
| | % ของกรรมการ รวม | 50.00 | 50.00 |
| | | 100 | |
| กรรมการที่เป็นผู้บริหาร | คน | 3 | 2 |
| | | 5 | |
| | % ของกรรมการ รวม | 37.50 | 25.00 |
| | | 62.50 | |
| กรรมการที่ไม่เป็นผู้บริหาร | คน | 1 | 2 |
| | | 3 | |
| | % ของกรรมการ รวม | 12.50 | 25.00 |
| | | 37.50 | |
| - กรรมการอิสระ | คน | 1 | 2 |
| | | 3 | |
| | % ของกรรมการ รวม | 12.50 | 25.00 |
| | | 37.50 | |
| - กรรมการที่ไม่เป็นผู้บริหารและไม่ดำรงตำแหน่ง กรรมการอิสระ | คน | 0 | 0 |
| | | 0 | |
| | % ของกรรมการ รวม | 0 | 0 |
| | | 0 | |

| | | | |
|---|--------------|--------|----|
| อายุเฉลี่ยของกรรมการบริษัท | ปี | 50 | 52 |
| | | 51 | |
| ประธานกรรมการที่เป็นกรรมการอิสระ | ใช่ / ไม่ใช่ | ใช่ | |
| ประธานกรรมการที่เป็นผู้บริหารสูงสุด | ใช่ / ไม่ใช่ | ไม่ใช่ | |
| ประธานกรรมการและผู้บริหารสูงสุดเป็นบุคคลในครอบครัวเดียวกัน | ใช่ / ไม่ใช่ | ไม่ใช่ | |
| บริษัทแต่งตั้งกรรมการอิสระอย่างน้อยหนึ่งคนเพื่อกำหนดวาระการประชุมคณะกรรมการ | ใช่ / ไม่ใช่ | ใช่ | |

คำอธิบายเพิ่มเติม:

- ข้อมูลองค์ประกอบของคน-กรรมการบริษัทเป็นข้อมูลที่ประมวลผลจากข้อมูลคน-กรรมการบริษัทตั้งแต่ปี 2565 เป็นต้นไป
- กรรมการที่ไม่เป็นผู้บริหาร คือ 1) กรรมการที่ไม่ได้ดำรงตำแหน่งผู้บริหาร หรือ 2) กรรมการอิสระ

2.1.2 ข้อมูลคณะกรรมการบริษัทรายบุคคล

2.1.2.1 รายชื่อคณะกรรมการบริษัท

| ข้อมูลพื้นฐานของกรรมการบริษัท | | ข้อมูลเกี่ยวกับการดำรงตำแหน่งของกรรมการบริษัท | |
|-------------------------------|---|---|--|
| 1) | ชื่อ-นามสกุล (ภาษาไทย): นาย ธนาชาติ นุ่มนนท์ | วันที่ดำรงตำแหน่งกรรมการ: | 22 ม.ค. 2559 |
| | ชื่อ-นามสกุล (ภาษาอังกฤษ): Mr. THANACHART NUMNONDA | ประเภทของกรรมการ: | กรรมการเดิม (กรรมการที่ยังดำรงตำแหน่งตามงบปีที่รายงานและไม่มีลาออกระหว่างปี) |
| | เพศ: ชาย | ตำแหน่งกรรมการบริษัท: | ประธานกรรมการ |
| | ปีเกิด: 2508 | ตำแหน่งกรรมการที่เป็นผู้บริหาร: | ไม่ใช่ |
| | สัญชาติ: x ไทย | ตำแหน่งกรรมการอิสระ: | ใช่ |
| | วุฒิการศึกษาสูงสุด: ปริญญาเอก | ผ่านการอบรมหลักสูตร DAP: | ใช่ |
| | สาขาวุฒิการศึกษาสูงสุด: วิศวกรรม | ผ่านการอบรมหลักสูตร DCP: | ใช่ |
| | ถิ่นที่อยู่ในประเทศไทย: ใช่ | | |
| | ทักษะและความชำนาญ: x สกิติ x การวิเคราะห์ข้อมูล x วิศวกรรม x ผู้นำ x การตรวจสอบ x ตรวจสอบภายใน x บรรษัทภิบาล/การกำกับดูแล | | |
| | จำนวนการถือครองหุ้น (หุ้น): 0 | | |
| | จำนวนหุ้นที่ชำระแล้วทั้งหมด (หุ้น): 655,188,519 | | |
| | สัดส่วนการถือครองหุ้น (%): 0.000000 | | |
| 2) | ชื่อ-นามสกุล (ภาษาไทย): นางสาว อรสา วิมลธาดา | วันที่ดำรงตำแหน่งกรรมการ: | 13 ส.ค. 2536 |

| | | | | |
|-----------|-------------------------------------|---|---------------------------------|---|
| | ชื่อ-นามสกุล (ภาษาอังกฤษ): | Ms. ORASA VIMOLCHALAO | ประเภทของกรรมการ: | กรรมการเดิม (กรรมการที่ยังดำรงตำแหน่งตามบัญชีรายงานและไม่มีการลาออกระหว่างปี) |
| | เพศ: | หญิง | ตำแหน่งกรรมการบริษัท: | กรรมการ |
| | ปีเกิด: | 2497 | ตำแหน่งกรรมการที่เป็นผู้บริหาร: | ใช่ |
| | สัญชาติ: | x ไทย | ตำแหน่งกรรมการอิสระ: | - |
| | วุฒิการศึกษาสูงสุด: | ปริญญาโท | ผ่านการอบรมหลักสูตร DAP: | ใช่ |
| | สาขาวุฒิการศึกษาสูงสุด: | บริหารธุรกิจ | ผ่านการอบรมหลักสูตร DCP: | ใช่ |
| | ถิ่นที่อยู่ในประเทศไทย: | ใช่ | | |
| | ทักษะและความชำนาญ: | x วิศวกรรม x พาณิชยกรรม x การจัดการ องค์กร x การจัดการโครงการ x การจัดการข้อมูล x การวิเคราะห์ข้อมูล x ผู้นำ | | |
| | จำนวนการถือครองหุ้น (หุ้น): | 266,659,648 | | |
| | จำนวนหุ้นที่ชำระแล้วทั้งหมด (หุ้น): | 655,188,519 | | |
| | สัดส่วนการถือครองหุ้น (%): | 40.699683 | | |
| 3) | ชื่อ-นามสกุล (ภาษาไทย): | นาย สิทธิชัย สิกขม | วันที่ดำรงตำแหน่งกรรมการ: | 30 เม.ย. 2553 |
| | ชื่อ-นามสกุล (ภาษาอังกฤษ): | Mr. SITTICHAH LEEKASEM | ประเภทของกรรมการ: | กรรมการเดิม (กรรมการที่ยังดำรงตำแหน่งตามบัญชีรายงานและไม่มีการลาออกระหว่างปี) |
| | เพศ: | ชาย | ตำแหน่งกรรมการบริษัท: | กรรมการ |
| | ปีเกิด: | 2504 | ตำแหน่งกรรมการที่เป็นผู้บริหาร: | ใช่ |
| | สัญชาติ: | x ไทย | ตำแหน่งกรรมการอิสระ: | - |
| | วุฒิการศึกษาสูงสุด: | ปริญญาตรี | ผ่านการอบรมหลักสูตร DAP: | ใช่ |
| | สาขาวุฒิการศึกษาสูงสุด: | วิศวกรรม | ผ่านการอบรมหลักสูตร DCP: | ไม่ใช่ |
| | ถิ่นที่อยู่ในประเทศไทย: | ใช่ | | |
| | ทักษะและความชำนาญ: | x วิศวกรรม x การท่องเที่ยวและ สินค้านการ x ผู้นำ | | |
| | จำนวนการถือครองหุ้น (หุ้น): | 315,231 | | |
| | จำนวนหุ้นที่ชำระแล้วทั้งหมด (หุ้น): | 655,188,519 | | |
| | สัดส่วนการถือครองหุ้น (%): | 0.048113 | | |

| | | | | |
|----|-------------------------------------|--|---------------------------------|--|
| 4) | ชื่อ-นามสกุล (ภาษาไทย): | นาง จันทรจิรา สมัครไทย | วันที่ดำรงตำแหน่งกรรมการ: | 22 ม.ค. 2559 |
| | ชื่อ-นามสกุล (ภาษาอังกฤษ): | Mrs. CHANCHIRA SMAKTHAI | ประเภทของกรรมการ: | กรรมการเดิม (กรรมการที่ยังดำรงตำแหน่งตามบัญชีรายชื่อและไม่มีการลาออกระหว่างปี) |
| | เพศ: | หญิง | ตำแหน่งกรรมการบริษัท: | กรรมการ |
| | ปีเกิด: | 2514 | ตำแหน่งกรรมการที่เป็นผู้บริหาร: | ไม่ใช่ |
| | สัญชาติ: | x ไทย | ตำแหน่งกรรมการอิสระ: | ใช่ |
| | วุฒิการศึกษาสูงสุด: | ปริญญาโท | ผ่านการอบรมหลักสูตร DAP: | ใช่ |
| | สาขาวุฒิการศึกษาสูงสุด: | บริหารธุรกิจ | ผ่านการอบรมหลักสูตร DCP: | ไม่ใช่ |
| | ถิ่นที่อยู่ในประเทศไทย: | ใช่ | | |
| | ทักษะและความชำนาญ: | x บัญชี x การเงิน x ผู้นำ x การตรวจสอบ x บรรษัทภิบาล/ การกำกับดูแล | | |
| | จำนวนการถือครองหุ้น (หุ้น): | 0 | | |
| | จำนวนหุ้นที่ชำระแล้วทั้งหมด (หุ้น): | 655,188,519 | | |
| | สัดส่วนการถือครองหุ้น (%): | 0.000000 | | |
| 5) | ชื่อ-นามสกุล (ภาษาไทย): | นางสาว จิรนาถ สุมานนท์ | วันที่ดำรงตำแหน่งกรรมการ: | 22 ม.ค. 2559 |
| | ชื่อ-นามสกุล (ภาษาอังกฤษ): | Ms. JIRANAT SUMANONT | ประเภทของกรรมการ: | กรรมการเดิม (กรรมการที่ยังดำรงตำแหน่งตามบัญชีรายชื่อและไม่มีการลาออกระหว่างปี) |
| | เพศ: | หญิง | ตำแหน่งกรรมการบริษัท: | กรรมการ |
| | ปีเกิด: | 2517 | ตำแหน่งกรรมการที่เป็นผู้บริหาร: | ไม่ใช่ |
| | สัญชาติ: | x ไทย | ตำแหน่งกรรมการอิสระ: | ใช่ |
| | วุฒิการศึกษาสูงสุด: | ปริญญาตรี | ผ่านการอบรมหลักสูตร DAP: | ใช่ |
| | สาขาวุฒิการศึกษาสูงสุด: | วิศวกรรม | ผ่านการอบรมหลักสูตร DCP: | ไม่ใช่ |
| | ถิ่นที่อยู่ในประเทศไทย: | ใช่ | | |
| | ทักษะและความชำนาญ: | x การวิเคราะห์ข้อมูล x วิศวกรรม x การตรวจสอบ x ผู้นำ | | |
| | จำนวนการถือครองหุ้น (หุ้น): | 0 | | |
| | จำนวนหุ้นที่ชำระแล้วทั้งหมด (หุ้น): | 655,188,519 | | |

| | | | | |
|----|-------------------------------------|---|---------------------------------|---|
| | สัดส่วนการถือครองหุ้น (%): | 0.000000 | | |
| 6) | ชื่อ-นามสกุล (ภาษาไทย): | นาย เกริก สีเกษม | วันที่ดำรงตำแหน่งกรรมการ: | 1 ต.ค. 2562 |
| | ชื่อ-นามสกุล (ภาษาอังกฤษ): | Mr. KIRK LEEKASEM | ประเภทของกรรมการ: | กรรมการเดิม (กรรมการที่ยังดำรงตำแหน่งตามงบปีที่ย่างงานและไม่มีลาออกระหว่างปี) |
| | เพศ: | ชาย | ตำแหน่งกรรมการบริษัท: | กรรมการ |
| | ปีเกิด: | 2538 | ตำแหน่งกรรมการที่เป็นผู้บริหาร: | ใช่ |
| | สัญชาติ: | x ไทย | ตำแหน่งกรรมการอิสระ: | - |
| | วุฒิการศึกษาสูงสุด: | ปริญญาตรี | ผ่านการอบรมหลักสูตร DAP: | ใช่ |
| | สาขาวุฒิการศึกษาสูงสุด: | วิศวกรรม | ผ่านการอบรมหลักสูตร DCP: | ไม่ใช่ |
| | ถิ่นที่อยู่ในประเทศไทย: | ใช่ | | |
| | ทักษะและความชำนาญ: | x วิศวกรรม x การตลาด x การจัดการข้อมูล x การวิเคราะห์ข้อมูล x ผู้นำ x บริษัทภิบาล/ การกำกับดูแล | | |
| | จำนวนการถือครองหุ้น (หุ้น): | 139,562,817 | | |
| | จำนวนหุ้นที่ชำระแล้วทั้งหมด (หุ้น): | 655,188,519 | | |
| | สัดส่วนการถือครองหุ้น (%): | 21.301170 | | |
| 7) | ชื่อ-นามสกุล (ภาษาไทย): | นาย เดวิด สมัญญาภรณ์ | วันที่ดำรงตำแหน่งกรรมการ: | 17 มิ.ย. 2563 |
| | ชื่อ-นามสกุล (ภาษาอังกฤษ): | Mr. DAVID SAMANYAPORN | ประเภทของกรรมการ: | กรรมการเดิม (กรรมการที่ยังดำรงตำแหน่งตามงบปีที่ย่างงานและไม่มีลาออกระหว่างปี) |
| | เพศ: | ชาย | ตำแหน่งกรรมการบริษัท: | กรรมการ |
| | ปีเกิด: | 2508 | ตำแหน่งกรรมการที่เป็นผู้บริหาร: | ใช่ |
| | สัญชาติ: | x ไทย | ตำแหน่งกรรมการอิสระ: | - |
| | วุฒิการศึกษาสูงสุด: | ปริญญาโท | ผ่านการอบรมหลักสูตร DAP: | ใช่ |
| | สาขาวุฒิการศึกษาสูงสุด: | วิศวกรรม | ผ่านการอบรมหลักสูตร DCP: | ไม่ใช่ |
| | ถิ่นที่อยู่ในประเทศไทย: | ใช่ | | |
| | ทักษะและความชำนาญ: | x การเงิน x บัญชี x การตลาด x การวิเคราะห์ข้อมูล x ผู้นำ x การตรวจสอบ | | |

| | | | | |
|----|-------------------------------------|---|---------------------------------|---|
| | จำนวนการถือครองหุ้น (หุ้น): | 0 | | |
| | จำนวนหุ้นที่ชำระแล้วทั้งหมด (หุ้น): | 655,188,519 | | |
| | สัดส่วนการถือครองหุ้น (%): | 0.000000 | | |
| 8) | ชื่อ-นามสกุล (ภาษาไทย): | นางสาว นิชกมล วงศ์พิพัฒน์ | วันที่ดำรงตำแหน่งกรรมการ: | 29 เม.ย. 2565 |
| | ชื่อ-นามสกุล (ภาษาอังกฤษ): | Ms. NITKAMON WONGPIPAT | ประเภทของกรรมการ: | กรรมการเดิม (กรรมการที่ยังดำรงตำแหน่งตามบัญชีรายงานและไม่มีการลาออกระหว่างปี) |
| | เพศ: | หญิง | ตำแหน่งกรรมการบริษัท: | กรรมการ |
| | ปีเกิด: | 2521 | ตำแหน่งกรรมการที่เป็นผู้บริหาร: | ใช่ |
| | สัญชาติ: | x ไทย | ตำแหน่งกรรมการอิสระ: | - |
| | วุฒิการศึกษาสูงสุด: | ปริญญาตรี | ผ่านการอบรมหลักสูตร DAP: | ใช่ |
| | สาขาวุฒิการศึกษาสูงสุด: | บัญชี | ผ่านการอบรมหลักสูตร DCP: | ไม่ใช่ |
| | ถิ่นที่อยู่ในประเทศไทย: | ใช่ | | |
| | ทักษะและความชำนาญ: | x การเงิน x บัญชี x การวิเคราะห์ข้อมูล x การตรวจสอบ | | |
| | จำนวนการถือครองหุ้น (หุ้น): | 185,485 | | |
| | จำนวนหุ้นที่ชำระแล้วทั้งหมด (หุ้น): | 655,188,519 | | |
| | สัดส่วนการถือครองหุ้น (%): | 0.028310 | | |

2.1.2.2 รายชื่อกรรมการที่ลาออก/พ้นตำแหน่งระหว่างปี (ถ้ามี)

| ข้อมูลพื้นฐานของกรรมการบริษัท | ข้อมูลเกี่ยวกับการดำรงตำแหน่งของกรรมการบริษัท |
|-------------------------------|---|
| ไม่มีข้อมูล | |

2.1.3 ข้อมูลคณะกรรมการตรวจสอบ

2.1.3.1 รายชื่อคณะกรรมการตรวจสอบ

| ข้อมูลพื้นฐานของกรรมการตรวจสอบ | ข้อมูลเกี่ยวกับการดำรงตำแหน่งของกรรมการตรวจสอบ |
|--------------------------------|---|
| 1) | ชื่อ-นามสกุล (ภาษาไทย): นาย ธนาชาติ นุ่มนนท์ |
| | ชื่อ-นามสกุล (ภาษาอังกฤษ): Mr. THANACHART NUMNONDA |
| | เพศ: ชาย |
| | วันที่ดำรงตำแหน่งกรรมการตรวจสอบ: 22 ม.ค. 2559 |
| | ประเภทของกรรมการ: กรรมการเดิม (กรรมการที่ยังดำรงตำแหน่งตามบัญชีรายงานและไม่มีการลาออกระหว่างปี) |
| | ตำแหน่งกรรมการบริษัท: ประธานกรรมการ |

| | | | | |
|-----------|---|-------------------------|-----------------------------------|---|
| | ปีเกิด: | 2508 | ตำแหน่งกรรมการอิสระ: | ใช่ |
| | สัญชาติ: | x ไทย | ตำแหน่งสมาชิกในคณะกรรมการตรวจสอบ: | ประธานกรรมการตรวจสอบ |
| | วุฒิการศึกษาสูงสุด: | ปริญญาเอก | ผ่านการอบรมหลักสูตร DAP: | ใช่ |
| | สาขาวุฒิการศึกษาสูงสุด: | วิศวกรรม | ผ่านการอบรมหลักสูตร DCP: | ใช่ |
| | ถิ่นที่อยู่ในประเทศไทย: | ใช่ | | |
| | มีประสบการณ์ความรู้ด้านการตรวจสอบบัญชี: | ไม่ใช่ | | |
| | จำนวนการถือครองหุ้น (หุ้น): | 0 | | |
| | สัดส่วนการถือครองหุ้น (%): | 0.000000 | | |
| 2) | ชื่อ-นามสกุล (ภาษาไทย): | นาง จันทรจิรา สมัคไทย | วันที่ดำรงตำแหน่งกรรมการตรวจสอบ: | 22 ม.ค. 2559 |
| | ชื่อ-นามสกุล (ภาษาอังกฤษ): | Mrs. CHANCHIRA SMAKTHAI | ประเภทของกรรมการ: | กรรมการเดิม (กรรมการที่ยังดำรงตำแหน่งตามงบปีที่รายงานและไม่มีการลาออกระหว่างปี) |
| | เพศ: | หญิง | ตำแหน่งกรรมการบริษัท: | กรรมการ |
| | ปีเกิด: | 2514 | ตำแหน่งกรรมการอิสระ: | ใช่ |
| | สัญชาติ: | x ไทย | ตำแหน่งสมาชิกในคณะกรรมการตรวจสอบ: | กรรมการตรวจสอบ |
| | วุฒิการศึกษาสูงสุด: | ปริญญาโท | ผ่านการอบรมหลักสูตร DAP: | ใช่ |
| | สาขาวุฒิการศึกษาสูงสุด: | บริหารธุรกิจ | ผ่านการอบรมหลักสูตร DCP: | ไม่ใช่ |
| | ถิ่นที่อยู่ในประเทศไทย: | ใช่ | | |
| | มีประสบการณ์ความรู้ด้านการตรวจสอบบัญชี: | ใช่ | | |
| | จำนวนการถือครองหุ้น (หุ้น): | 0 | | |
| | สัดส่วนการถือครองหุ้น (%): | 0.000000 | | |
| 3) | ชื่อ-นามสกุล (ภาษาไทย): | นางสาว จิรนาถ สุมานนท์ | วันที่ดำรงตำแหน่งกรรมการตรวจสอบ: | 22 ม.ค. 2559 |
| | ชื่อ-นามสกุล (ภาษาอังกฤษ): | Ms. JIRANAT SUMANONT | ประเภทของกรรมการ: | กรรมการเดิม (กรรมการที่ยังดำรงตำแหน่งตามงบปีที่รายงานและไม่มีการลาออกระหว่างปี) |
| | เพศ: | หญิง | ตำแหน่งกรรมการบริษัท: | กรรมการ |
| | ปีเกิด: | 2517 | ตำแหน่งกรรมการอิสระ: | ใช่ |
| | สัญชาติ: | x ไทย | ตำแหน่งสมาชิกในคณะกรรมการตรวจสอบ: | กรรมการตรวจสอบ |

| | | | |
|---|-----------|--------------------------|--------|
| วุฒิการศึกษาสูงสุด: | ปริญญาตรี | ผ่านการอบรมหลักสูตร DAP: | ใช่ |
| สาขาวุฒิการศึกษาสูงสุด: | วิศวกรรม | ผ่านการอบรมหลักสูตร DCP: | ไม่ใช่ |
| ถิ่นที่อยู่ในประเทศไทย: | ใช่ | | |
| มีประสบการณ์ความรู้ด้านการตรวจสอบบัญชี: | ไม่ใช่ | | |
| จำนวนการถือครองหุ้น (หุ้น): | 0 | | |
| สัดส่วนการถือครองหุ้น (%): | 0.000000 | | |

2.1.3.2 รายชื่อกรรมการตรวจสอบที่ลาออก/พ้นตำแหน่งระหว่างปี (ถ้ามี)

| ข้อมูลพื้นฐานของกรรมการตรวจสอบ | ข้อมูลเกี่ยวกับการดำรงตำแหน่งของกรรมการตรวจสอบ |
|--------------------------------|--|
| ไม่มีข้อมูล | |

2.1.4 ข้อมูลคณะกรรมการบริหาร

2.1.4.1 รายชื่อคณะกรรมการบริหาร

| | ข้อมูลพื้นฐานของกรรมการบริหาร | | ข้อมูลเกี่ยวกับการดำรงตำแหน่งของกรรมการบริหาร | |
|----|-------------------------------|-----------------------|---|------------------------|
| 1) | ชื่อ-นามสกุล (ภาษาไทย) | นางสาว อรสา วิมลเฉลา | วันที่ดำรงตำแหน่งกรรมการบริหาร: | 26 ก.พ. 2559 |
| | ชื่อ-นามสกุล (ภาษาอังกฤษ) | Ms. ORASA VIMOLCHALAO | ตำแหน่งสมาชิกในคณะกรรมการบริหาร: | ประธานกรรมการบริหาร |
| | เพศ: | หญิง | | |
| | ปีเกิด: | 2497 | | |
| | สัญชาติ: | x ไทย | | |
| | วุฒิการศึกษาสูงสุด: | ปริญญาโท | | |
| | สาขาวุฒิการศึกษาสูงสุด: | บริหารธุรกิจ | | |
| | ถิ่นที่อยู่ในประเทศไทย: | ใช่ | | |
| 2) | ชื่อ-นามสกุล (ภาษาไทย) | นาย เกริก ลีเกษม | วันที่ดำรงตำแหน่งกรรมการบริหาร: | 1 ต.ค. 2562 |
| | ชื่อ-นามสกุล (ภาษาอังกฤษ) | Mr. KIRK LEEKASEM | ตำแหน่งสมาชิกในคณะกรรมการบริหาร: | รองประธานกรรมการบริหาร |
| | เพศ: | ชาย | | |
| | ปีเกิด: | 2538 | | |
| | สัญชาติ: | x ไทย | | |

| | | | | |
|-----------|---------------------------|---------------------------|----------------------------------|---------------|
| | วุฒิการศึกษาสูงสุด: | ปริญญาตรี | | |
| | สาขาวุฒิการศึกษาสูงสุด: | วิศวกรรม | | |
| | ถิ่นที่อยู่ในประเทศไทย: | ใช่ | | |
| 3) | ชื่อ-นามสกุล (ภาษาไทย) | นาย สิทธีชัย สีกะยม | วันที่ดำรงตำแหน่งกรรมการบริหาร: | 26 ก.พ. 2559 |
| | ชื่อ-นามสกุล (ภาษาอังกฤษ) | Mr. SITTICHAJ LEEKASEM | ตำแหน่งสมาชิกในคณะกรรมการบริหาร: | กรรมการบริหาร |
| | เพศ: | ชาย | | |
| | ปีเกิด: | 2504 | | |
| | สัญชาติ: | x ไทย | | |
| | วุฒิการศึกษาสูงสุด: | ปริญญาตรี | | |
| | สาขาวุฒิการศึกษาสูงสุด: | วิศวกรรม | | |
| | ถิ่นที่อยู่ในประเทศไทย: | ใช่ | | |
| 4) | ชื่อ-นามสกุล (ภาษาไทย) | นางสาว นิชกมล วงศ์พิพัฒน์ | วันที่ดำรงตำแหน่งกรรมการบริหาร: | 29 เม.ย. 2564 |
| | ชื่อ-นามสกุล (ภาษาอังกฤษ) | Ms. NITKAMON WONGPIPAT | ตำแหน่งสมาชิกในคณะกรรมการบริหาร: | กรรมการบริหาร |
| | เพศ: | หญิง | | |
| | ปีเกิด: | 2521 | | |
| | สัญชาติ: | x ไทย | | |
| | วุฒิการศึกษาสูงสุด: | ปริญญาตรี | | |
| | สาขาวุฒิการศึกษาสูงสุด: | บัญชี | | |
| | ถิ่นที่อยู่ในประเทศไทย: | ใช่ | | |
| 5) | ชื่อ-นามสกุล (ภาษาไทย) | นาย เดวิด สมัญญาภรณ์ | วันที่ดำรงตำแหน่งกรรมการบริหาร: | 1 ต.ค. 2562 |
| | ชื่อ-นามสกุล (ภาษาอังกฤษ) | Mr. DAVID SAMANYAPORN | ตำแหน่งสมาชิกในคณะกรรมการบริหาร: | กรรมการบริหาร |
| | เพศ: | ชาย | | |
| | ปีเกิด: | 2508 | | |
| | สัญชาติ: | x ไทย | | |
| | วุฒิการศึกษาสูงสุด: | ปริญญาโท | | |

| | | | | |
|-----------|---------------------------|-------------------------------|----------------------------------|---------------|
| | สาขาอุดมการศึกษาสูงสุด: | วิศวกรรม | | |
| | ถิ่นที่อยู่ในประเทศไทย: | ใช่ | | |
| 6) | ชื่อ-นามสกุล (ภาษาไทย) | นาย พรชัย ตันติสุนทรโรดม | วันที่ดำรงตำแหน่งกรรมการบริหาร: | 7 เม.ย. 2563 |
| | ชื่อ-นามสกุล (ภาษาอังกฤษ) | Mr. Pornchai Tantisuntharodom | ตำแหน่งสมาชิกในคณะกรรมการบริหาร: | กรรมการบริหาร |
| | เพศ: | ชาย | | |
| | ปีเกิด: | 2519 | | |
| | สัญชาติ: | x ไทย | | |
| | อุดมการศึกษาสูงสุด: | ปริญญาโท | | |
| | สาขาอุดมการศึกษาสูงสุด: | บริหารธุรกิจ | | |
| | ถิ่นที่อยู่ในประเทศไทย: | ใช่ | | |
| 7) | ชื่อ-นามสกุล (ภาษาไทย) | นาง สุภริดา ลิ้มสัมพันธ์เจริญ | วันที่ดำรงตำแหน่งกรรมการบริหาร: | 1 ม.ค. 2563 |
| | ชื่อ-นามสกุล (ภาษาอังกฤษ) | Mrs. Supathida Inthorn | ตำแหน่งสมาชิกในคณะกรรมการบริหาร: | กรรมการบริหาร |
| | เพศ: | หญิง | | |
| | ปีเกิด: | 2521 | | |
| | สัญชาติ: | x ไทย | | |
| | อุดมการศึกษาสูงสุด: | ปริญญาตรี | | |
| | สาขาอุดมการศึกษาสูงสุด: | บริหารธุรกิจ | | |
| | ถิ่นที่อยู่ในประเทศไทย: | ใช่ | | |
| 8) | ชื่อ-นามสกุล (ภาษาไทย) | นาง พิมพ์ชนก ขำอินทร์ | วันที่ดำรงตำแหน่งกรรมการบริหาร: | 1 ต.ค. 2562 |
| | ชื่อ-นามสกุล (ภาษาอังกฤษ) | Mrs. Pimchanok Kham-in | ตำแหน่งสมาชิกในคณะกรรมการบริหาร: | กรรมการบริหาร |
| | เพศ: | หญิง | | |
| | ปีเกิด: | 2510 | | |
| | สัญชาติ: | x ไทย | | |
| | อุดมการศึกษาสูงสุด: | ปริญญาโท | | |
| | สาขาอุดมการศึกษาสูงสุด: | จิตวิทยา | | |

| | | | |
|-------------------------|-----|--|--|
| ถิ่นที่อยู่ในประเทศไทย: | ใช่ | | |
|-------------------------|-----|--|--|

2.1.4.2 รายชื่อกรรมการบริหารที่ลาออก/พ้นตำแหน่งระหว่างปี (ถ้ามี)

| ข้อมูลพื้นฐานของกรรมการบริหาร | ข้อมูลเกี่ยวกับการดำรงตำแหน่งของกรรมการบริหาร |
|-------------------------------|---|
| ไม่มีข้อมูล | |

2.1.5 ข้อมูลคณะกรรมการชด้อย่อยอื่นๆ

2.1.5.1 รายชื่อคณะกรรมการชด้อย่อยอื่นๆ

1) คณะกรรมการชด้อย่อย ชื่อ คณะกรรมการบริหารและการลงทุน

| ลำดับ | ชื่อ-นามสกุล (ภาษาไทย) | ชื่อ-นามสกุล (ภาษาอังกฤษ) | ตำแหน่ง |
|-------|------------------------|---------------------------|--------------------------|
| 1 | นาง จันทรจิรา สมัครไทย | Mrs. CHANCHIRA SMAKTHAI | ประธานคณะกรรมการชด้อย่อย |
| 2 | นางสาว จิรนาถ สุมานนท์ | Ms. JIRANAT SUMANONT | กรรมการชด้อย่อย |
| 3 | นาย เดวิด สมัญญาภรณ์ | Mr. DAVID SAMANYAPORN | กรรมการชด้อย่อย |

2) คณะกรรมการชด้อย่อย ชื่อ คณะกรรมการความเสี่ยง

| ลำดับ | ชื่อ-นามสกุล (ภาษาไทย) | ชื่อ-นามสกุล (ภาษาอังกฤษ) | ตำแหน่ง |
|-------|---------------------------|-------------------------------|-----------------------------|
| 1 | นางสาว อรสา วิมลเวลา | Ms. ORASA VIMOLCHALAO | ประธานคณะกรรมการชด้อย่อย |
| 2 | นาย เกริก สีเกษม | Mr. KIRK LEEKASEM | รองประธานคณะกรรมการชด้อย่อย |
| 3 | นาย พรชัย ตันตีสุนทรโรดม | Mr. Pornchai Tantisuntharodom | กรรมการชด้อย่อย |
| 4 | นาย เดวิด สมัญญาภรณ์ | Mr. DAVID SAMANYAPORN | กรรมการชด้อย่อย |
| 5 | นางสาว นิชกมล วงศ์พิพัฒน์ | Ms. NITKAMON WONGPIPAT | กรรมการชด้อย่อย |
| 6 | นางสาว วสุ มุกดามณี | Ms. Wasu Mookdamanee | กรรมการชด้อย่อย |

2.1.5.2 บทบาทหน้าที่ของคณะกรรมการชุดย่อยอื่นๆ

| บทบาทหน้าที่ | ชื่อคณะกรรมการชุดย่อย |
|------------------------------|-----------------------------|
| การกำกับดูแลความเสี่ยงองค์กร | คณะกรรมการความเสี่ยง |
| การสรรหา | คณะกรรมการบริหารและการลงทุน |
| การพิจารณาค่าตอบแทน | คณะกรรมการบริหารและการลงทุน |
| บรรษัทภิบาล | คณะกรรมการบริหารและการลงทุน |
| การพัฒนาความยั่งยืนขององค์กร | ไม่มี |

2.1.6 ข้อมูลผู้บริหารสูงสุดและผู้บริหาร 4 รายแรกนับจากผู้บริหารสูงสุด

2.1.6.1 รายชื่อผู้บริหารสูงสุดและผู้บริหาร 4 รายแรกนับจากผู้บริหารสูงสุด

| | ข้อมูลพื้นฐานของผู้บริหารระดับสูง | | ข้อมูลเกี่ยวกับการดำรงตำแหน่งของผู้บริหารระดับสูง | |
|--|--|---|---|--------------------------------|
| | ชื่อ-นามสกุล (ภาษาไทย): | นางสาว อรสา วิมลฉลา | ตำแหน่งผู้บริหารสูงสุด: | ใช่ |
| | ชื่อ-นามสกุล (ภาษาอังกฤษ): | Ms. ORASA VIMOLCHALAO | ตำแหน่งรองผู้บริหาร (ภาษาไทย): | ประธานเจ้าหน้าที่บริหาร |
| | เพศ: | หญิง | ตำแหน่งรองผู้บริหาร (ภาษาอังกฤษ): | Chief Executive Officer |
| | ปีเกิด: | 2497 | วันที่ดำรงตำแหน่งผู้บริหารระดับสูง: | 13 ส.ค. 2536 |
| | สัญชาติ: | x ไทย | | |
| | วุฒิการศึกษาสูงสุด: | ปริญญาโท | | |
| | สาขาวุฒิการศึกษาสูงสุด: | บริหารธุรกิจ | | |
| | ทักษะและความชำนาญ: | x วิศวกรรม x พาณิชย x การจัดการองค์กร x การจัดการโครงการ x การจัดการข้อมูล x การวิเคราะห์ข้อมูล x ผู้นำ | | |
| | ผู้รับผิดชอบสูงสุดในสายงานบัญชีและการเงิน: | ใช่ | | |
| | ผู้ควบคุมดูแลการทำบัญชี: | ใช่ | | |
| | ชื่อ-นามสกุล (ภาษาไทย): | นาย เกริก ลีเกษม | ตำแหน่งผู้บริหารสูงสุด: | ไม่ใช่ |
| | ชื่อ-นามสกุล (ภาษาอังกฤษ): | Mr. KIRK LEEKASEM | ตำแหน่งรองผู้บริหาร (ภาษาไทย): | รองประธานเจ้าหน้าที่บริหาร |
| | เพศ: | ชาย | ตำแหน่งรองผู้บริหาร (ภาษาอังกฤษ): | Deputy Chief Executive Officer |

| | | | | |
|-----------|--|---|-------------------------------------|--|
| | ปีเกิด: | 2538 | วันที่ดำรงตำแหน่งผู้บริหารระดับสูง: | 1 ต.ค. 2562 |
| | สัญชาติ: | x ไทย | | |
| | วุฒิการศึกษาสูงสุด: | ปริญญาตรี | | |
| | สาขาวุฒิการศึกษาสูงสุด: | วิศวกรรม | | |
| | ทักษะและความชำนาญ: | x วิศวกรรม x การตลาด x การจัดการข้อมูล x การวิเคราะห์ข้อมูล x ผู้นำ x บริษัทภิบาล/ การกำกับดูแล | | |
| | ผู้รับผิดชอบสูงสุดในสายงานบัญชีและการเงิน: | ไม่ใช่ | | |
| | ผู้ควบคุมดูแลการทำบัญชี: | ใช่ | | |
| 3) | ชื่อ-นามสกุล (ภาษาไทย): | นาย พรชัย ตันตีสุนทรโรดม | ตำแหน่งผู้บริหารสูงสุด: | ไม่ใช่ |
| | ชื่อ-นามสกุล (ภาษาอังกฤษ): | Mr. Pornchai Tantisuntharodom | ตำแหน่งของผู้บริหาร (ภาษาไทย): | ประธานเจ้าหน้าที่ฝ่ายปฏิบัติการ |
| | เพศ: | ชาย | ตำแหน่งของผู้บริหาร (ภาษาอังกฤษ): | Chief Operating Officer |
| | ปีเกิด: | 2519 | วันที่ดำรงตำแหน่งผู้บริหารระดับสูง: | 7 เม.ย. 2563 |
| | สัญชาติ: | x ไทย | | |
| | วุฒิการศึกษาสูงสุด: | ปริญญาโท | | |
| | สาขาวุฒิการศึกษาสูงสุด: | บริหารธุรกิจ | | |
| | ทักษะและความชำนาญ: | x วิศวกรรม x การเจรจาต่อรอง | | |
| | ผู้รับผิดชอบสูงสุดในสายงานบัญชีและการเงิน: | ไม่ใช่ | | |
| | ผู้ควบคุมดูแลการทำบัญชี: | ไม่ใช่ | | |
| 4) | ชื่อ-นามสกุล (ภาษาไทย): | นางสาว นิชกมล วงศ์พิพัฒน์ | ตำแหน่งผู้บริหารสูงสุด: | ไม่ใช่ |
| | ชื่อ-นามสกุล (ภาษาอังกฤษ): | Ms. NITKAMON WONGPIPAT | ตำแหน่งของผู้บริหาร (ภาษาไทย): | รักษาการประธานเจ้าหน้าที่บริหารการเงิน |
| | เพศ: | หญิง | ตำแหน่งของผู้บริหาร (ภาษาอังกฤษ): | Acting as Chief Financial Officer |
| | ปีเกิด: | 2521 | วันที่ดำรงตำแหน่งผู้บริหารระดับสูง: | 29 เม.ย. 2565 |
| | สัญชาติ: | x ไทย | | |
| | วุฒิการศึกษาสูงสุด: | ปริญญาตรี | | |
| | สาขาวุฒิการศึกษาสูงสุด: | บัญชี | | |

| | | | | |
|--|--|---|--|--|
| | ทักษะและความชำนาญ: | x การเงิน x บัญชี x การวิเคราะห์ข้อมูล x การตรวจสอบ | | |
| | ผู้รับผิดชอบสูงสุดในสายงานบัญชีและการเงิน: | ใช่ | | |
| | ผู้ควบคุมดูแลการทำบัญชี: | ใช่ | | |

2.2 ข้อมูลเกี่ยวกับผู้ปฏิบัติงานด้านการกำกับดูแลกิจการ

| ตำแหน่ง/บทบาทหน้าที่ | ชื่อ-นามสกุล | อีเมล | โทรศัพท์ |
|---|---------------------------|------------------------------------|-------------|
| ผู้ควบคุมดูแลการทำบัญชี | นางสาว ณัชกมล วงศ์พิพัฒน์ | nitkamon.won@siameastsolutions.com | 081-5771417 |
| เลขานุการบริษัท | นางสาว ปณิตดา พลสิมมา | panadda.pho@siameastsolutions.com | 082-4472255 |
| หัวหน้างานตรวจสอบภายในหรือผู้ตรวจสอบภายในที่ว่างจากภายนอก | นางสาว อติตยา เวียนนนาน | Atittaya@magrouph.com | - |
| หัวหน้างานกำกับดูแลการปฏิบัติงานของบริษัท | - | - | - |
| หัวหน้างานนักลงทุนสัมพันธ์ | นาย เกริก สิกขม | Kirk.Lee@siameastsolutions.com | 091-7322319 |

2.3 ข้อมูลเกี่ยวกับผู้สอบบัญชีของบริษัท

2.3.1 รายชื่อผู้สอบบัญชี

| บริษัท | รายชื่อและข้อมูลทั่วไปของผู้สอบบัญชี | ค่าสอบบัญชี (บาท) | ค่าบริการอื่นๆ (บาท) |
|--|--------------------------------------|-------------------|----------------------|
| บริษัท สอบบัญชี ดี ไอ เอ อินเตอร์เนชั่นแนล จำกัด | - | 1,110,000.00 | - |

3 ผลการดำเนินงานด้านการกำกับดูแลกิจการ

3.1 สรุปผลการปฏิบัติหน้าที่ของคณะกรรมการในรอบปีที่ผ่านมา

3.1.1 รายชื่อกรรมการใหม่ที่ได้รับการแต่งตั้งในรอบปีที่ผ่านมา

3.1.1.1 รายชื่อกรรมการที่หมดวาระและได้รับการแต่งตั้งกลับมาใหม่

| ข้อมูลพื้นฐานของกรรมการบริษัท | ข้อมูลเกี่ยวกับการดำรงตำแหน่งของกรรมการบริษัท |
|-------------------------------|---|
| ไม่มีข้อมูล | |

3.1.1.2 รายชื่อกรรมการใหม่ที่ได้รับการแต่งตั้งทดแทนกรรมการที่หมดวาระ/ลาออก

| ข้อมูลพื้นฐานของกรรมการบริษัท | ข้อมูลเกี่ยวกับการดำรงตำแหน่งของกรรมการบริษัท |
|-------------------------------|---|
| ไม่มีข้อมูล | |

3.1.1.3 รายชื่อกรรมการใหม่ที่ได้รับการแต่งตั้ง (กรรมการที่ไม่ได้รับการแต่งตั้งเพื่อทดแทนกรรมการที่หมดวาระ/ลาออก)

| ข้อมูลพื้นฐานของกรรมการบริษัท | ข้อมูลเกี่ยวกับการดำรงตำแหน่งของกรรมการบริษัท |
|-------------------------------|---|
| ไม่มีข้อมูล | |

3.2 การเข้าร่วมประชุมของคณะกรรมการบริษัท

จำนวนการประชุมคณะกรรมการบริษัทในรอบปีที่ผ่านมา: 6 ครั้ง

การประชุมสามัญผู้ถือหุ้นประจำปี (AGM): 29 เม.ย. 2565

การประชุมวิสามัญผู้ถือหุ้น (EGM): ไม่มี

ตารางการเข้าร่วมประชุมของคณะกรรมการบริษัท

| รายชื่อกรรมการ | วันที่ลาออก/พ้นตำแหน่ง | การเข้าร่วมประชุมของกรรมการ | ร้อยละของการเข้าร่วมของกรรมการ (%) | เข้าประชุม AGM | เข้าประชุม EGM |
|---|------------------------|-----------------------------|------------------------------------|----------------|----------------|
| 1. นาย ธนชาติ นุ่มนนท์ (ประธานกรรมการ) | - | 6/6 | 100.00 | เข้าร่วม | ไม่มีการประชุม |
| 2. นางสาว อรสา วิมลเวลา (กรรมการ) | - | 6/6 | 100.00 | เข้าร่วม | ไม่มีการประชุม |
| 3. นาย สิทธิชัย สิกขม (กรรมการ) | - | 6/6 | 100.00 | เข้าร่วม | ไม่มีการประชุม |
| 4. นาง จันทรจิรา สมิครไทย (กรรมการ) | - | 6/6 | 100.00 | เข้าร่วม | ไม่มีการประชุม |
| 5. นางสาว จิรนาถ สุมานนท์ (กรรมการ) | - | 6/6 | 100.00 | เข้าร่วม | ไม่มีการประชุม |
| 6. นาย เกริก สิกขม (กรรมการ) | - | 6/6 | 100.00 | เข้าร่วม | ไม่มีการประชุม |

| | | | | | |
|--|---|-----|--------|----------|----------------|
| 7. นาย เดวิด สมัญญากรณ์ (กรรมการ) | - | 6/6 | 100.00 | เข้าร่วม | ไม่มีการประชุม |
| 8. นางสาว นิชกมล วงศ์พิพัฒน์ (กรรมการ) | - | 6/6 | 100.00 | เข้าร่วม | ไม่มีการประชุม |

3.3 การเข้าร่วมประชุมของคณะกรรมการตรวจสอบ

จำนวนการประชุมคณะกรรมการตรวจสอบ: 5 ครั้ง

ตารางการเข้าร่วมประชุมของคณะกรรมการตรวจสอบ

| รายชื่อกรรมการตรวจสอบ | วันที่ลาออก/พ้นตำแหน่ง | การเข้าร่วมประชุมของกรรมการตรวจสอบ | ร้อยละของการเข้าร่วมของกรรมการตรวจสอบ (%) |
|--|------------------------|------------------------------------|---|
| 1. นาย ธนาดี นุ่มนนท์ (ประธานกรรมการตรวจสอบ) | - | 5/5 | 100.00 |
| 2. นาง จันทรจิรา สมัครไทย (กรรมการตรวจสอบ) | - | 5/5 | 100.00 |
| 3. นางสาว จิรนาถ สุมานนท์ (กรรมการตรวจสอบ) | - | 5/5 | 100.00 |

3.4 การจ่ายค่าตอบแทนกรรมการบริษัทและผู้บริหารระดับสูง

3.4.1 นโยบายและหลักเกณฑ์การจ่ายค่าตอบแทนกรรมการ

นโยบายและหลักเกณฑ์การจ่ายค่าตอบแทนกรรมการของบริษัท: มี
 ลิงก์นโยบายและหลักเกณฑ์การจ่ายค่าตอบแทนกรรมการของบริษัท: -
 เอกสารนโยบายและหลักเกณฑ์การจ่ายค่าตอบแทนกรรมการของบริษัท: [ข้อบังคับบริษัท.pdf](#)

3.4.2 ค่าตอบแทนของกรรมการบริษัทรายบุคคลในรอบปีที่ผ่านมา

| รายชื่อกรรมการ | วันที่ลาออก/พ้นตำแหน่ง | ค่าเบี้ยประชุมต่อปี (บาท) | ค่าตอบแทนที่เป็นตัวเงินอื่นๆ (บาท) | ค่าตอบแทนที่ไม่เป็นตัวเงิน |
|--|------------------------|---------------------------|------------------------------------|----------------------------|
| 1. นาย ธนาดี นุ่มนนท์ (ประธานกรรมการ) | - | 486,000.00 | 0.00 | ไม่มี |
| 2. นางสาว อรสา วิมลเวลา (กรรมการ) | - | 60,000.00 | 0.00 | ไม่มี |
| 3. นาย สิทธิชัย สิกษม (กรรมการ) | - | 60,000.00 | 0.00 | ไม่มี |
| 4. นาง จันทรจิรา สมัครไทย (กรรมการ) | - | 362,000.00 | 0.00 | ไม่มี |
| 5. นางสาว จิรนาถ สุมานนท์ (กรรมการ) | - | 360,000.00 | 0.00 | ไม่มี |
| 6. นาย เกริก สิกษม (กรรมการ) | - | 60,000.00 | 0.00 | ไม่มี |
| 7. นาย เดวิด สมัญญากรณ์ (กรรมการ) | - | 60,000.00 | 0.00 | ไม่มี |
| 8. นางสาว นิชกมล วงศ์พิพัฒน์ (กรรมการ) | - | 40,000.00 | 0.00 | ไม่มี |
| รวม | - | 1,488,000.00 | 0.00 | - |

3.4.3 ค่าตอบแทนรวมของกรรมการบริษัท

| รายละเอียด | หน่วย | ประจำปี | |
|---------------------------------|-------|--------------|--|
| | | 2565 | |
| ค่าเบี้ยประชุม | บาท | 1,488,000.00 | |
| ค่าตอบแทนที่เป็นตัวเงินอื่นๆ | บาท | 0.00 | |
| ค่าตอบแทนรวมของคณะกรรมการบริษัท | บาท | 1,488,000.00 | |

คำอธิบายเพิ่มเติม: ข้อมูลค่าเบี้ยประชุม ค่าตอบแทนที่เป็นตัวเงินอื่น ๆ และค่าตอบแทนรวมของคณะกรรมการบริษัทเป็นข้อมูลที่ประมวลผลจากข้อมูลค่าตอบแทนกรรมการบริษัทตั้งแต่ปี 2565 เป็นต้นไป

3.4.4 นโยบายและหลักเกณฑ์การจ่ายค่าตอบแทนผู้บริหาร

| | |
|---|-------|
| นโยบายและหลักเกณฑ์การจ่ายค่าตอบแทนผู้บริหารของบริษัท: | ไม่มี |
| ลิงก์นโยบายและหลักเกณฑ์การจ่ายค่าตอบแทนผู้บริหารของบริษัท: | - |
| เอกสารนโยบายและหลักเกณฑ์การจ่ายค่าตอบแทนผู้บริหารของบริษัท: | - |

3.4.5 ค่าตอบแทนรวมของผู้บริหาร

| รายละเอียด | หน่วย | ประจำปี | | |
|-------------------------------|-------|---------------|---------------|---------------|
| | | 2563 | 2564 | 2565 |
| จำนวนค่าตอบแทนรวมของผู้บริหาร | บาท | 25,183,831.16 | 25,914,319.00 | 18,526,449.00 |

3.4.6 ค่าตอบแทนอื่น ๆ ของผู้บริหาร

| | |
|---|-------|
| Employee Stock Ownership Plan (ESOP): | ไม่มี |
| Employee Joint Investment Program (EJIP): | ไม่มี |

3.5 การพัฒนาและอบรมความรู้ของกรรมการบริษัท

ตารางการพัฒนาและอบรมความรู้ของกรรมการบริษัทในรอบปีที่ผ่านมา

| รายชื่อกรรมการ | การเข้าร่วมอบรมและพัฒนากรรมการ | ประวัติการเข้าร่วมอบรม |
|---|--------------------------------|------------------------|
| 1. นาย ธนชาติ นุ่มนนท์ (ประธานกรรมการ) | ไม่ได้เข้าร่วม | - |
| 2. นางสาว อรสา วิมลเดลา (กรรมการ) | เข้าร่วม | - |
| 3. นาย สิทธิชัย สีกษม (กรรมการ) | ไม่ได้เข้าร่วม | - |
| 4. นาง จันทรจิรา สมัครไทย (กรรมการ) | ไม่ได้เข้าร่วม | - |
| 5. นางสาว จิรนาถ สุมานนท์ (กรรมการ) | ไม่ได้เข้าร่วม | - |
| 6. นาย เทริก สีกษม (กรรมการ) | เข้าร่วม | - |

| | | |
|---|----------------|---|
| 7. นาย เดวิด สมิธญากรณ์ (กรรมการ) | ไม่ได้เข้าร่วม | - |
| 8. นางสาว นิชกมล วงศ์พิพัฒน์ (กรรมการ) | เข้าร่วม | - |

3.6 การประเมินผลการปฏิบัติหน้าที่

รูปแบบการประเมินผลการปฏิบัติหน้าที่ของคณะกรรมการบริษัท: x การประเมินแบบรายคณะ x การประเมินแบบรายบุคคล (ประเมินตนเอง)

4 นโยบายและกลยุทธ์ด้านความยั่งยืน

4.1 นโยบายด้านความยั่งยืน

นโยบายด้านความยั่งยืนของบริษัท: ไม่มี
 ลิงก์นโยบายด้านความยั่งยืนของบริษัท: -
 เอกสารนโยบายด้านความยั่งยืนของบริษัท (ฉบับเต็ม): -

4.2 รายงานความยั่งยืน

รายงานความยั่งยืนของบริษัท: มี
 ลิงก์รายงานความยั่งยืนของบริษัท: <https://C:\Users\wasu.muk\Documents\ข้อมูลเพื่อรายงานตลาดหลักทรัพย์>





4.3 มาตรฐานการเปิดเผยข้อมูลด้านความยั่งยืน

มาตรฐานการเปิดเผยข้อมูลด้านความยั่งยืนที่บริษัทอ้างอิง: -

หมายเหตุ - เอกสารฉบับนี้จัดทำขึ้นโดยอัตโนมัติจากการประมวลข้อมูลที่บริษัทจดทะเบียนได้กรอกหรือบันทึกผ่านฟังก์ชันการเปิดเผยข้อมูลด้าน ESG ตามสภาพที่ได้รับ (“as is” basis) ตลาดหลักทรัพย์แห่งประเทศไทยไม่รับรองในความถูกต้อง ครบถ้วนเหมาะสม ความเป็นปัจจุบัน หรือความน่าเชื่อถือของข้อมูล หรือการรับประกันผลที่จะได้รับจากการใช้ข้อมูลดังกล่าว และจะไม่รับผิดชอบในความเสียหายหรือความเสียหายใด ๆ ที่เกิดจากการนำเอกสารหรือเนื้อหาที่ปรากฏในเอกสารนี้ไปใช้ในทุกรณ



บริษัท สยามอีสต์ โซลูชั่น จำกัด (มหาชน)
15/1 ถนนทางหลวงระยองสาย 3191 ต.ห้วยโป่ง อ.เมืองระยอง จ.ระยอง 21150
SiamEast Solutions Public Company Limited
15/1 Highway Rayong No.3191, Huey-pong, Muang Rayong, Rayong 21150 Thailand

 (66) 0 3868 2540  (66) 0 3868 2539  info@siameastsolutions.com  www.siameastsolutions.com